

LIBROS QUE LEEREMOS



CONECTARSE CON NOSOTROS

Preguntas directas aquí



parentsaskprojectready@msj.edu

Información sobre el plan de estudios



<https://www.readingscience.org/pr-materials/>

En esta unidad, los estudiantes comenzarán aprendiendo sobre los siete continentes, y empezarán con nuestro continente: ¡América del Norte! Se les enseñarán las habilidades para leer un mapa y globo terráqueo, así como también los nombres de muchos animales y hábitats de América del Norte. El espacio de juego dramático se transformará en un centro natural en el que los estudiantes pretenderán ser científicos haciendo observaciones sobre la naturaleza. Los maestros también leerán mucho libros sobre anfibios que viven en América del Norte.

PRESENTACIÓN DE UNIDADES



PROJECT READY!





UNIDAD 3: AMÉRICA DEL NORTE



TEMAS DE LA UNIDAD

- Mapas y globos terráqueos; continente de América del Norte; personas y países de América del Norte.
- Los científicos estudian la naturaleza: hábitats de América del Norte.
- Animales de América del Norte (anfibios).

LIBROS SIN TEXTO



En grupos pequeños, los estudiantes practicarán la narración de cuentos y las habilidades tempranas de lectura con libros sin palabras. El docente demuestra el uso de las imágenes para narrar una historia y luego guía a los niños mientras cuentan su propia versión de la historia.

HORA DEL LENGUAJE (COMENZAMOS CADA DÍA CON ESTA CANCIÓN)

Diez Dedos

Tengo diez dedos
(muestre las manos con los dedos separados)
y todos son míos
(señálese)

Puedo hacer que hagan cosas, ¿te
gustaría ver?

(Puedo cerrarlos muy fuerte, haga un puño)

puedo abrirlos mucho

(abra las manos)

puedo hacer que se junten

(junte las palmas)

puedo esconderlos a todos

(colóquelos detrás de la espalda)

puedo hacerlos saltar bien alto

(mueva las manos por encima de la cabeza)

puedo hacerlos saltar bien bajo

(mueva las manos hacia abajo)

puedo juntarlos suavemente

(entrelace los dedos y coloque las manos en el regazo)

y dejarlos así.

PRÁCTICA COLECTIVA

JUEGO



En esta unidad, el área de juego dramático se convertirá en un centro natural. Los estudiantes se vestirán como naturalistas y aprenderán a usar algunas de sus herramientas. Algunas de las herramientas que usarán los estudiantes mientras observan la naturaleza a su alrededor son los binoculares, los microscopios, las pinzas y los cuadernos de observación.