



LIBROS QUE LEEREMOS

CONECTARSE CON NOSOTROS

PROJECT READY!

UNIDAD 1: TRÍPTICO DE BIENVENIDA



Preguntas directas aquí





parentsaskprojectready@msj.edu

INFORMACIÓN SOBRE EL PLAN DE ESTUDIOS



<https://www.readingscience.org/preschool>



En las primeras semanas de clase, los maestros les darán la bienvenida a los alumnos, compartirán con ellos libros maravillosos y entretenidos y comenzarán a enseñarles las rutinas y expectativas para el salón de clase. Los alumnos aprenderán que son valiosos e importantes en la escuela.



PRESENTACIÓN DE UNIDADES



TEMAS DE LAS UNIDADES

¡Bienvenidos, nos encanta que estén aquí!

Las cosas que aprendemos en la escuela

LIBROS SIN TEXTO



Los alumnos practican contar cuentos y habilidades iniciales para la lectura de libros con libros sin texto. Los maestros demuestran cómo se usan las imágenes para contar un cuento, y orientan a los niños para que cuenten sus propias versiones del cuento. En la unidad de Bienvenida a la escuela, “leemos” Red Hat (El sombrero rojo).

HORA DEL LENGUAJE (COMENZAMOS CADA DÍA CON ESTA CANCIÓN)

Friends At School Song
Tune—Are you Sleeping

Motions in italics

Where is (child's name)?
Where is (child's name)?
*Hold hand over eyebrows as if
searching*

Please stand up.
Please stand up.
Lift hands, motioning stand up.


Do a little wave.
Wave

Do a little clapping.
Clap

Sit back down.
Sit back down
Motion to sit back down, child sits

PRÁCTICA COLECTIVA

LIBROS DE MATEMÁTICAS



Los alumnos comenzarán a explorar conceptos matemáticos iniciales, como contar y reconocer números, con un dulce libro llamado Feast for 10 (Un festín para 10). En las siguientes semanas, los maestros leerán más libros de matemáticas y abordarán las necesidades de aprendizaje de cada alumno con lecciones de matemáticas en grupos pequeños.